Состояние и перспективы оказания паллиативной медицинской помощи в Челябинской области

Миронченко Марина Николаевна, к.м.н., главный внештатный специалист по паллиативной медицинской помощи взрослому населению МЗ ЧО, ассистент кафедры онкологии ФГБОУ ВО ЮУГМУ

Челябинск 2018







бинская бласть — субъект Российской Федерации входит в состав Уральского федерального округа. Административный центр: город Челябинск. Челябинская область — индустриально развитый регион Российской Федерации, расположенный на границе Европы и Азии. Население 3,5 млн. человек

бинск — седьмой по количеству жителей город в Российской Федерации, Население — 1 198 858 чел. (2017). Город трудовой доблести и славы.













- Площадь Челябинской области равна 88,5 тысячам квадратных километров. Протяжённость области с севера на юг — 490 км, с запада на восток — 400 км. Челябинская область по территории занимает пятое место из восьми регионов Урала и 39 место по России. Общая протяжённость границ составляет 2750 км. Численность населения области по данным Госкомстата России составляет **3 493 036** чел. (2017). Плотность населения — **39,5** чел./км^2 (2017). Городское население — **82,7** % (2017).

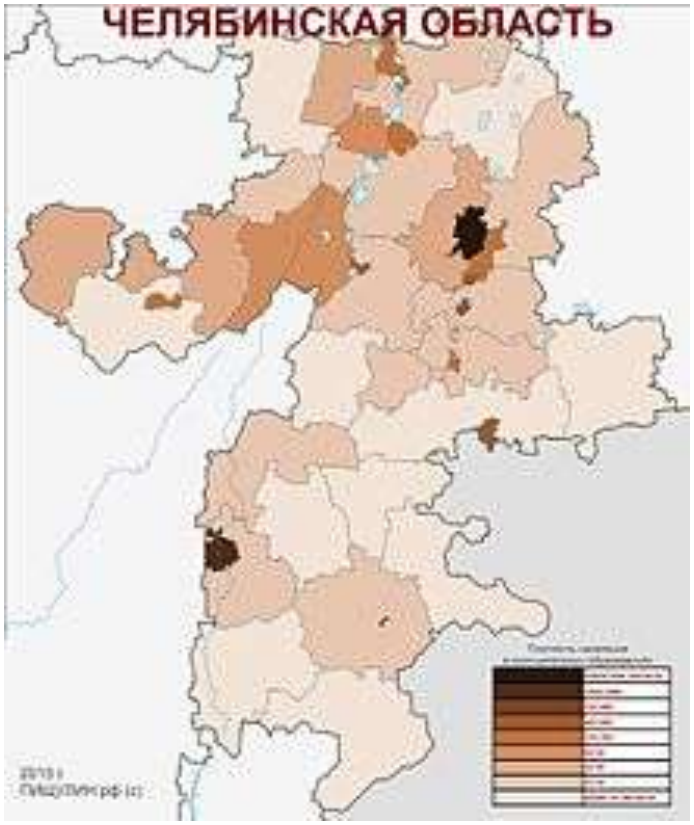

Заболеваемость и смертность от ЗНО населения Челябинской области в 2007-2017 гг. (на 100 тыс. жителей)

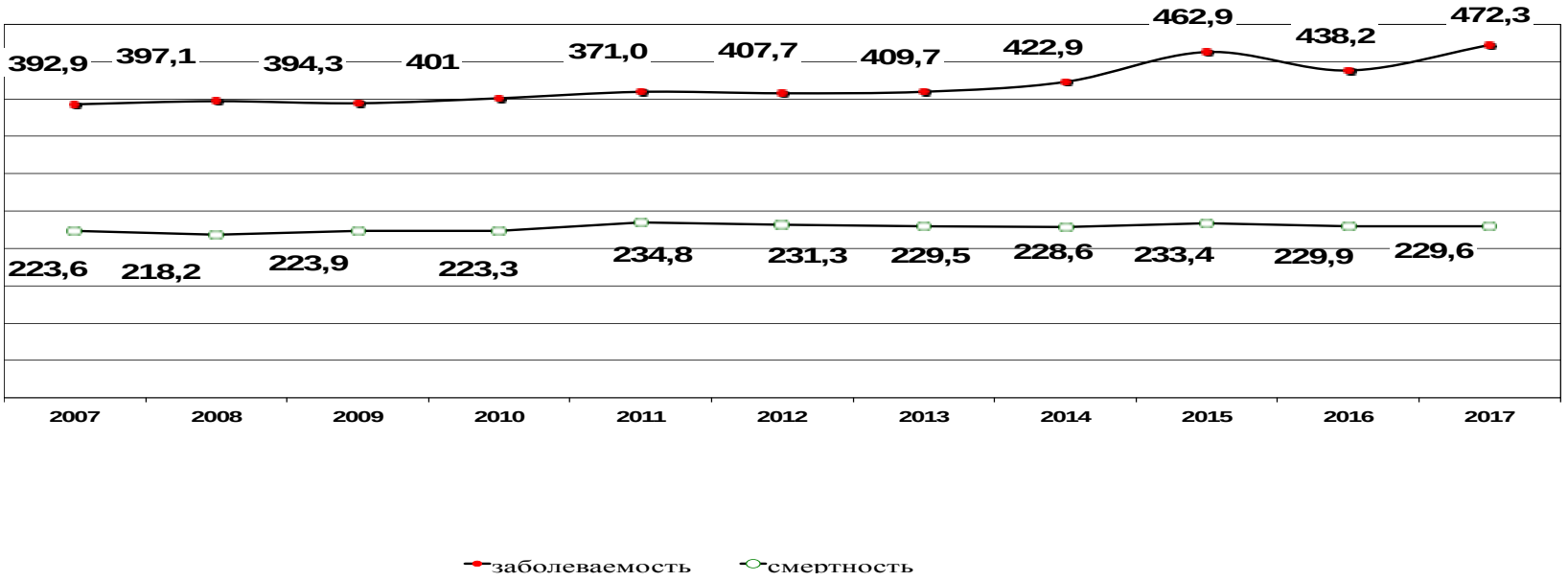

Заболеваемость по РФ в 2016 году – 409,4 на 100 тыс. населения

Смертность по РФ в 2016 году – 202,5 на 100 тыс. населения

Год	2007	2010	2012	2013	2014	2015	2016	**2017**
Кол-во новых случаев ЗНО	13818	14098	14189	14279	14759	16115	15336	**16543**

Распределение первичных больных с ЗНО по стадиям заболевания в Челябинской области в 2007-2017 гг. (в %)

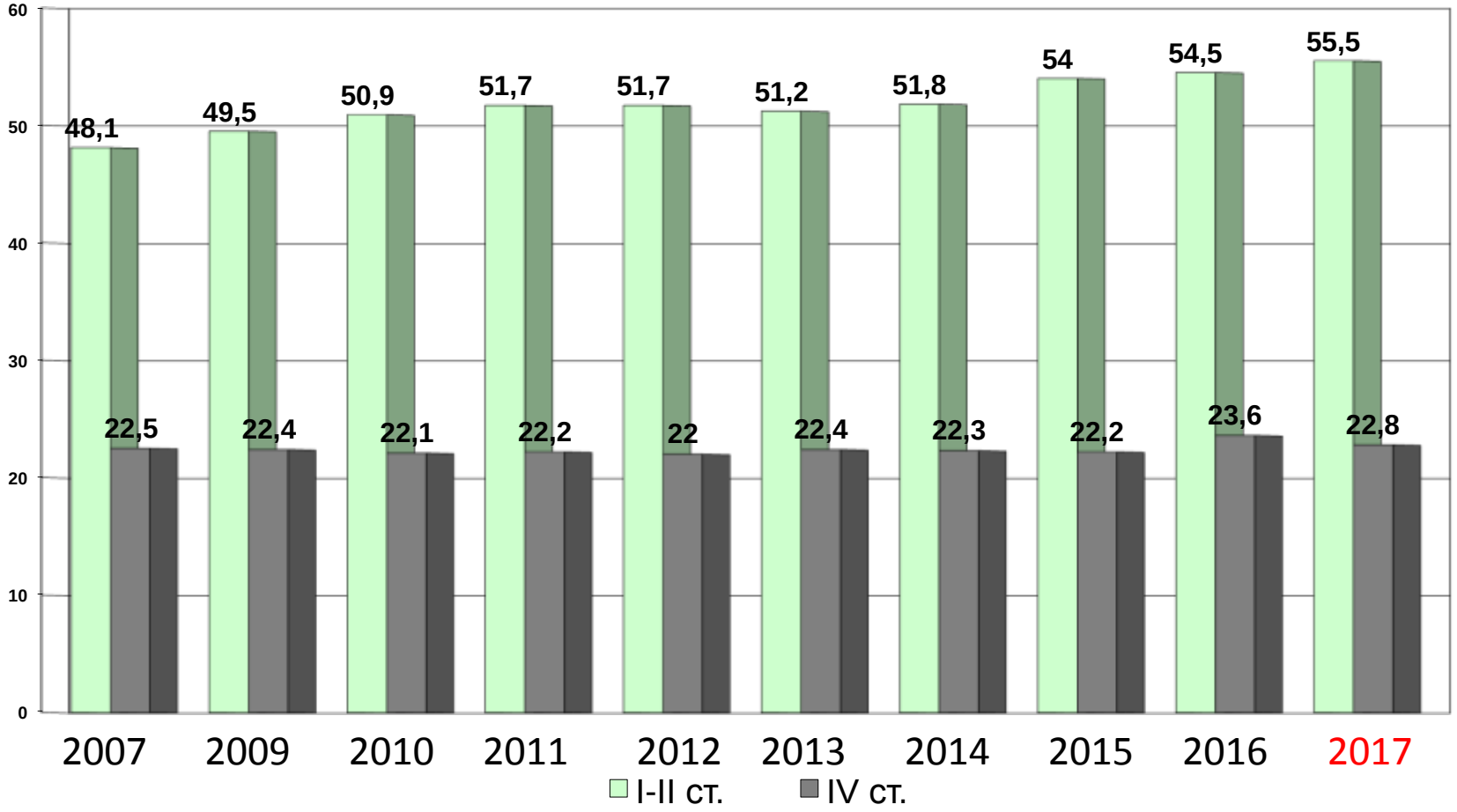

Смертность онкологических больных до года с момента установления диагноза ЗНО в Челябинской области в 1995-2016 гг. (в %)

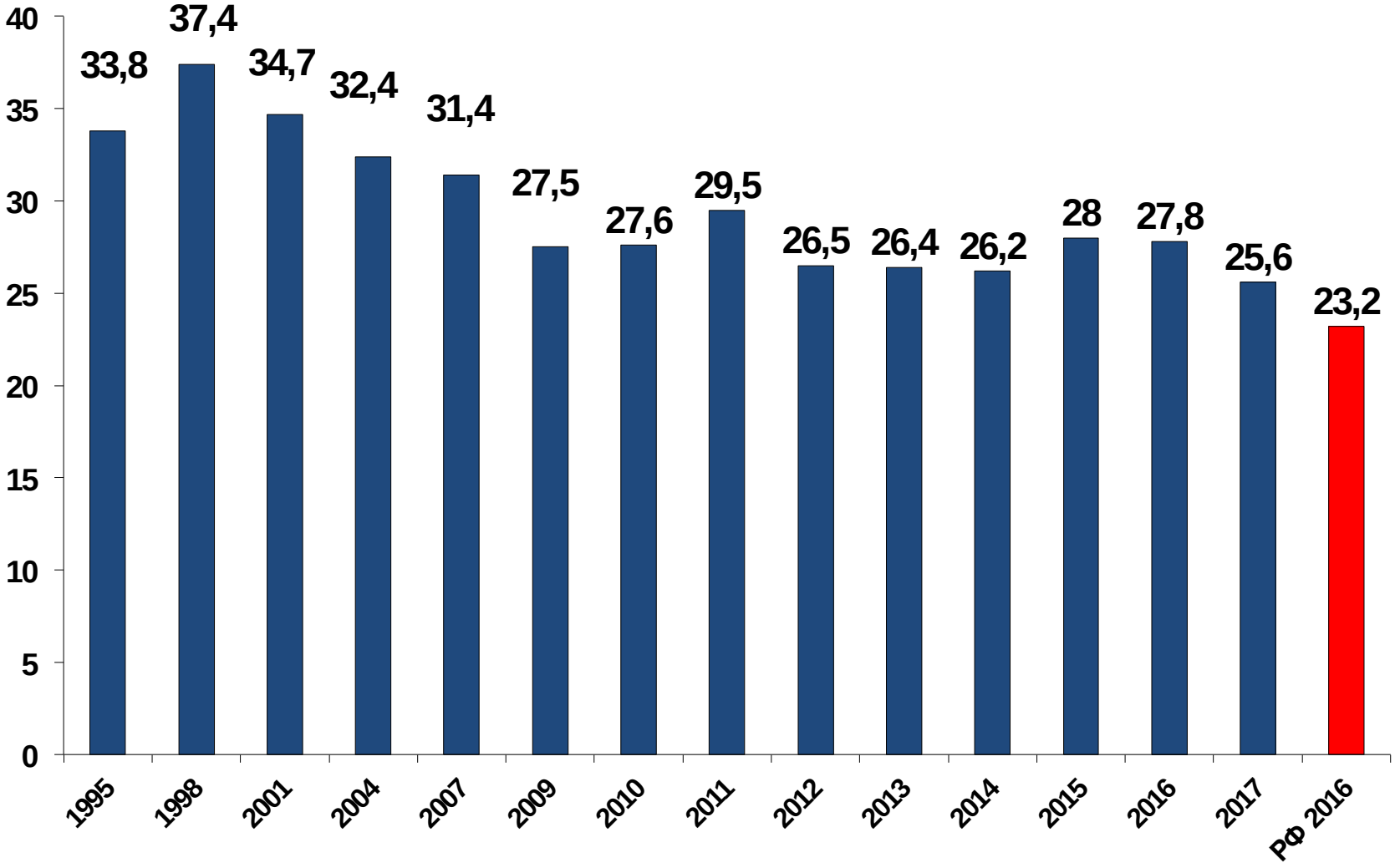

Распоряжение Правительства Челябинской области от 31 октября 2013 года №296-рп «Об утверждении Программы развития здравоохранения Челябинской области до 2020 года»

Исходя из численности взрослого населения Челябинской области, необходимое количество паллиативных коек, организованных в учреждениях здравоохранения Челябинской области к 2020 году (из расчета 10 коек на 100 тыс. населения), с учетом целевых индикативных показателей будет составлять по годам:

- 2014 год – 39 коек,
- 2015 год – 157 коек,
- 2016 год – 206 коек,
- 2017 год – 263 койки,
- 2018 год – 288 коек,
- 2019год–288коек,
- 2020 год – 290 коек.

Для оказания медицинской помощи детскому населению необходимо организовать 13 паллиативных детских коек, которые будут организованы в 2015 году.

Динамика количества коек паллиативной помощи

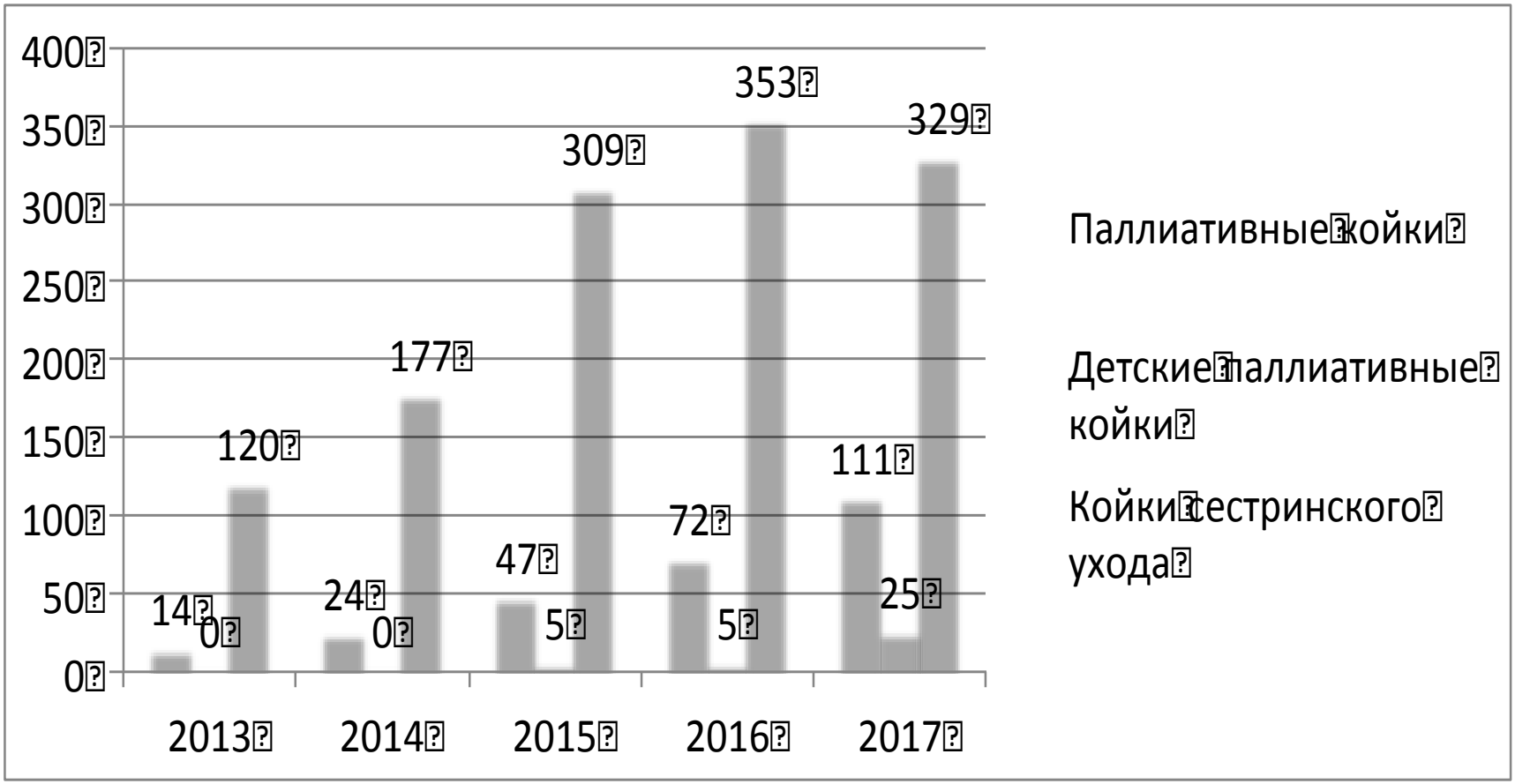

МИНИСТЕРСТВО ЗДРАВООХРАНЕНИЯ РОССИЙСКОЙ ФЕДЕРАЦИИ

Обеспеченность взрослыми паллиативными койками

Согласно государственной программе «Развитие здравоохранения»
Обеспеченность койками для взрослых на 100 тыс. населения
На конец 2016 г. Должна составить – 4,4



МИНИСТЕРСТВО ЗДРАВООХРАНЕНИЯ РОССИЙСКОЙ ФЕДЕРАЦИИ

Обеспеченность детскими паллиативным койками

Согласно государственной программе «Развитие здравоохранения»
Обеспеченность койками для детей на 100 тыс. населения
На конец 2016 г. Должна составить – 1,76



Основные показатели работы паллиативной медицинской службы



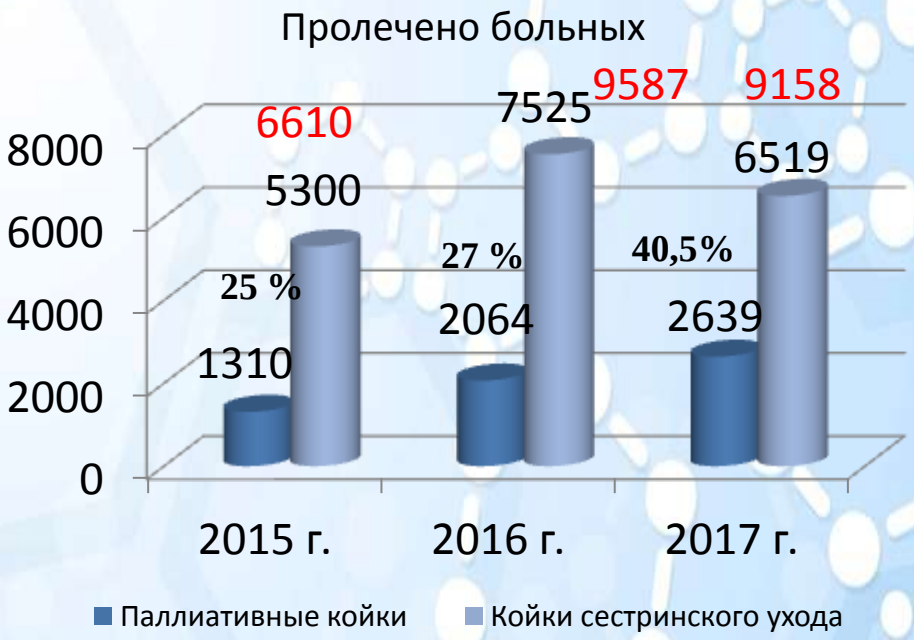

Обеспеченность паллиативными
койками для взрослого населения – 4,5 на 100 тыс. населения
Индикативный показатель – 9,09
Обеспеченность паллиативными
койками для детей – 2,3 на 100 тыс. населения
Индикативный показатель – 2,08

Амбулаторных приемов 13311
Выездов на дом - 2828

Амбулаторное звено службы ПМП
Выездные бригады

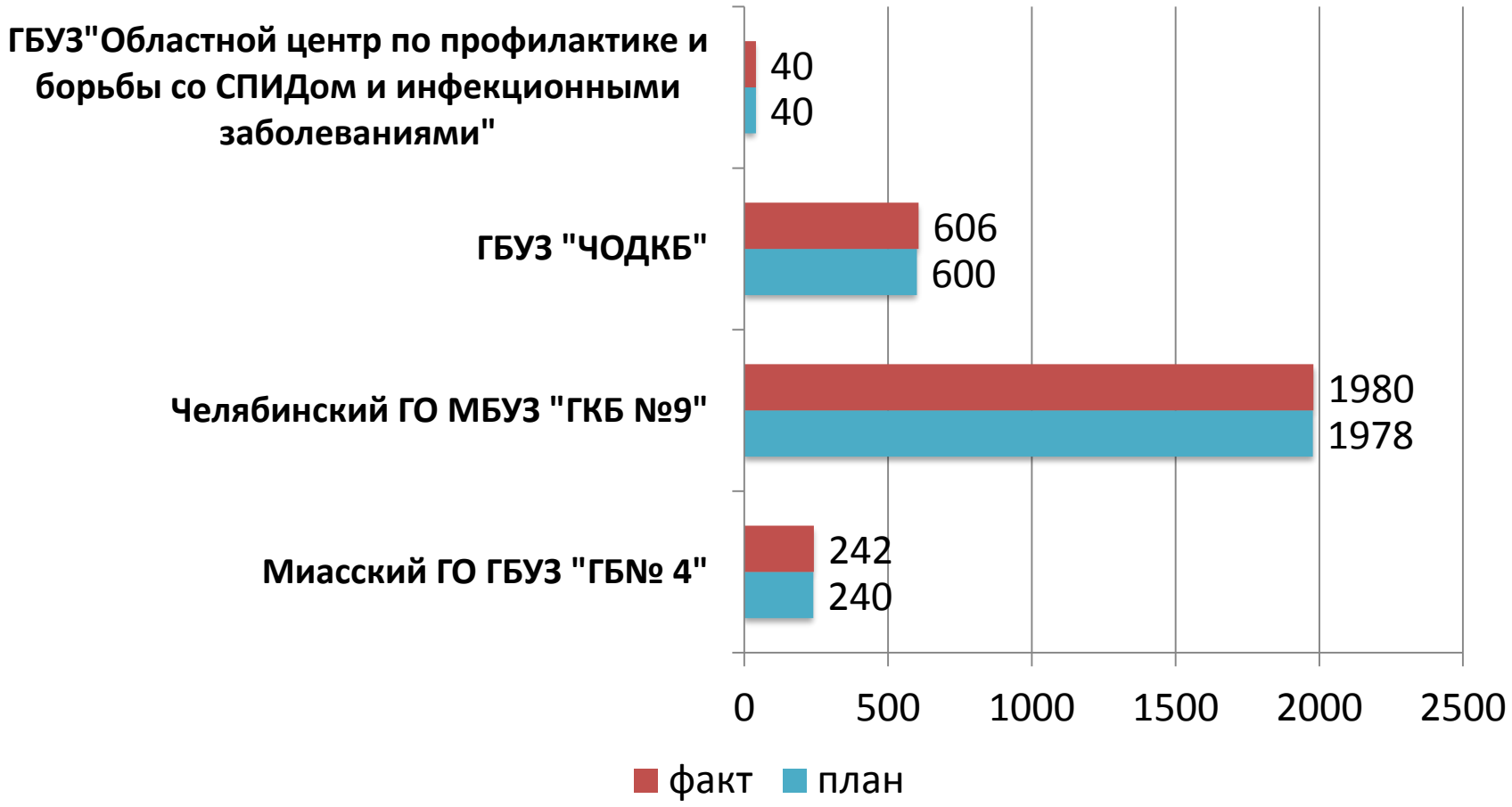



В **ГБУЗ «Челябинский областной клинический онкологический диспансер»** сегодня оказывается специализированная помощь онкологическим пациентам со всеми разновидностями злокачественных новообразований. Структуру диспансера составляют 14 клинических отделений, мощная диагностическая служба, консультативная поликлиника и узкоспециализированные центры.



Ежегодно в поликлинике диспансера проводится более 75 000 консультаций, в стационаре получают лечение более 10 000 пациентов.

В структуре диспансера работает девять хирургических отделений, отделение химиотерапии, реанимация, три радиологических отделения, паллиативное отделение, отделение радионуклидной терапии, два рентгендиагностических отделения, отделение эндоскопии, два операционных блока (один из них с ламинарными операционными залами), собственная цитологическая лаборатория, патоморфологическое отделение областного патологоанатомического бюро, работающего на базе диспансера, клинико-диагностическая лаборатория.

Помимо общепринятого набора клинических отделений, в диспансере функционирует ряд уникальных для РФ центровых направлений: нейтронной терапии, офтальмо-онкологии, онкоурологии и терморадиотерапии, фотодинамической терапии, реконструктивной пластической хирургии.



ГБУЗ «Челябинский областной клинический онкологический диспансер

- Кабинет противоболевой терапии
- Отделение паллиативной медицинской помощи







«Челябинский областной клинический онкологический диспансер №2»
г. Магнитогорск



- отделения паллиативной помощи мощностью 10 коек
- В 2017 году пролечено 396 пациентов



МБУЗ «Городская больница № 2» г. Миасс

Отделение паллиативной медицинской помощи мощностью 11 коек, начало свою работу в июле 2015 года, пролечено в 2017 г. 319 пациентов



МУЗ «Городская больница №2» г. Коркино



Онкологическое отделение паллиативной медицинской помощи мощностью 30 коек

Перепрофилировано из онкологических конек в июне 2017 года, пролечено 283 пациента

ГКБ № 8 онкологическое отделение паллиативной медицинской помощи

- Открыто в декабре 2000г
- 14 коек
- лечение получают, в основном, жители Тракторозаводского района г. Челябинска
- В 2015 года пролечено 283 пациента



Распределение госпитализаций на койки сестринского ухода по нозологии (абс)

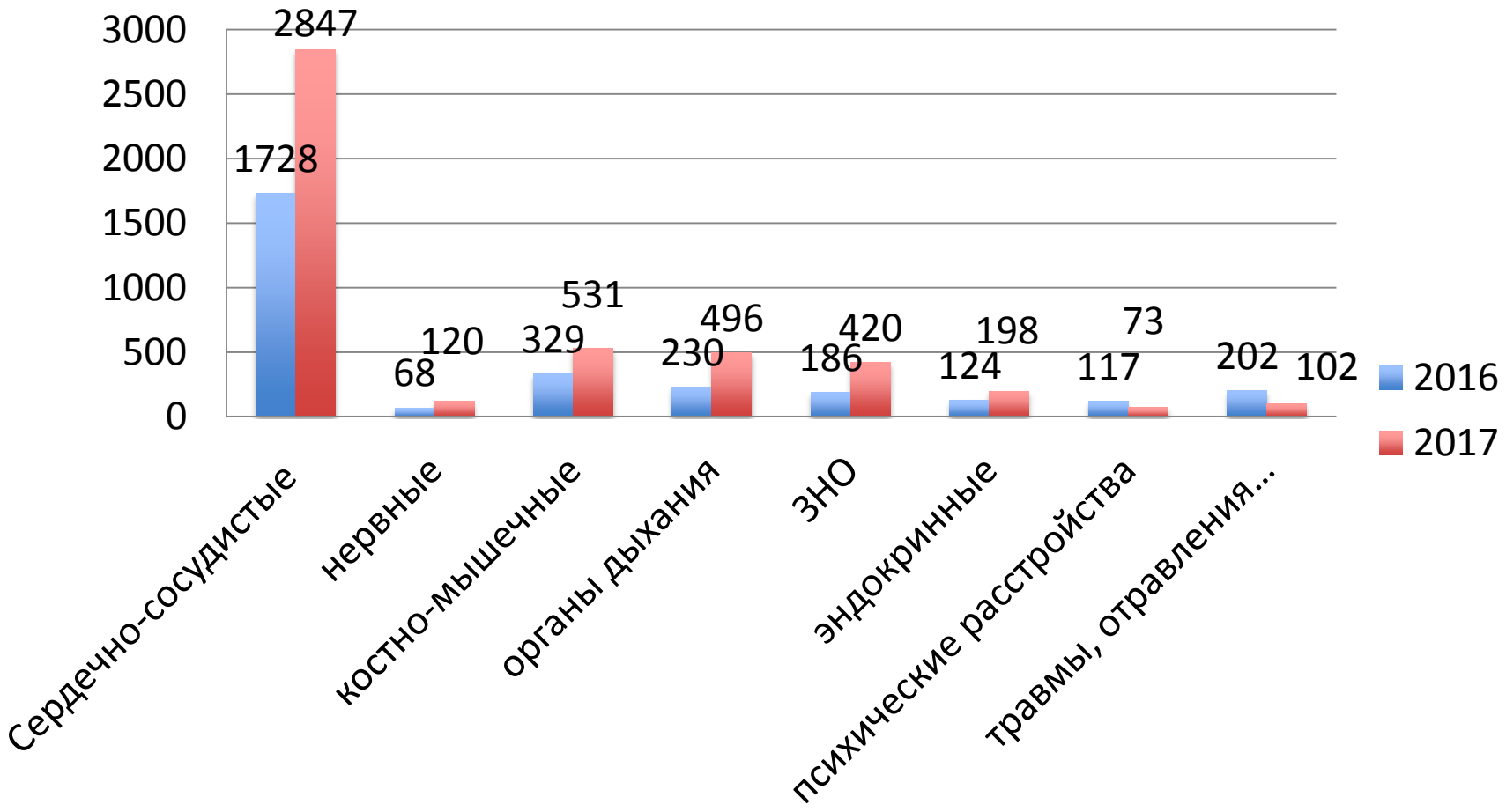

Распределение смертности на койках сестринского ухода по нозологии (абс)

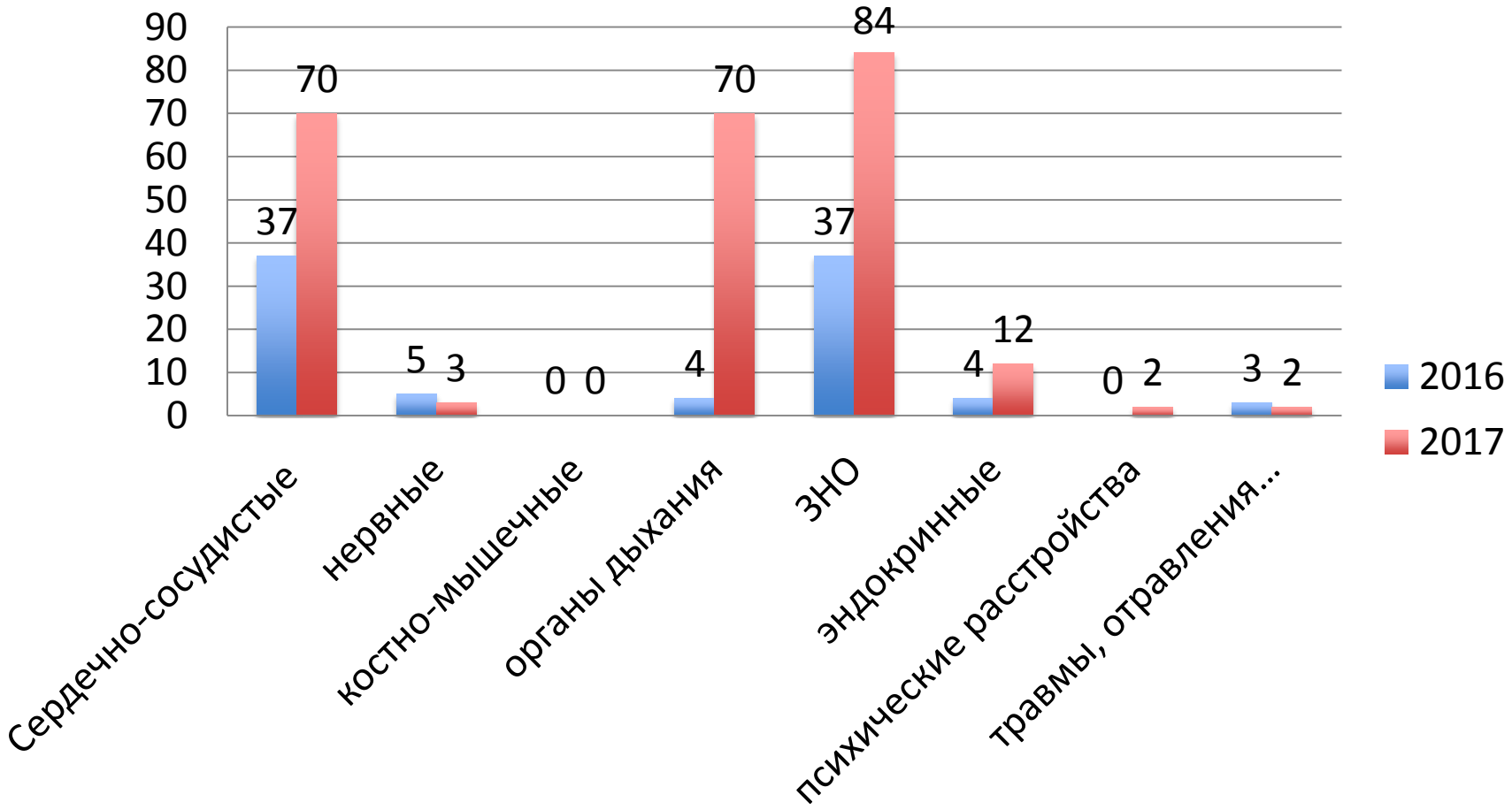

Маршрутизация паллиативных больных в Челябинской области

(приказ Министерства здравоохранения Челябинской области от 30.12.2015 г. № 2040 «О маршрутизации взрослого населения при оказании паллиативной медицинской помощи в Челябинской области»)



Паллиативная помощь

Организованные отделения

Планируемые к организации в 2016 г.

Маршрутизация онкологических больных:

ЦГБ Коркино
- Коркинский МР
- Еманжелинский МР
- Еткульский МР
- Троицкий мед. округ
(кроме: Чесменский МР
Пластовский МР)
- Миасский мед. округ
(кроме: Уйский МР)

ГБУЗ ЧОКОД
- Челябинский мед. округ
(кроме: Коркинский МР
Еманжелинский МР
Еткульский МР)
- Златоустовский мед. округ
- Кыштымский мед. округ

ГБУЗ ООД 2
-Магнитогорский мед. округ
- Чесменский МР
- Пластовский МР
- Уйский МР

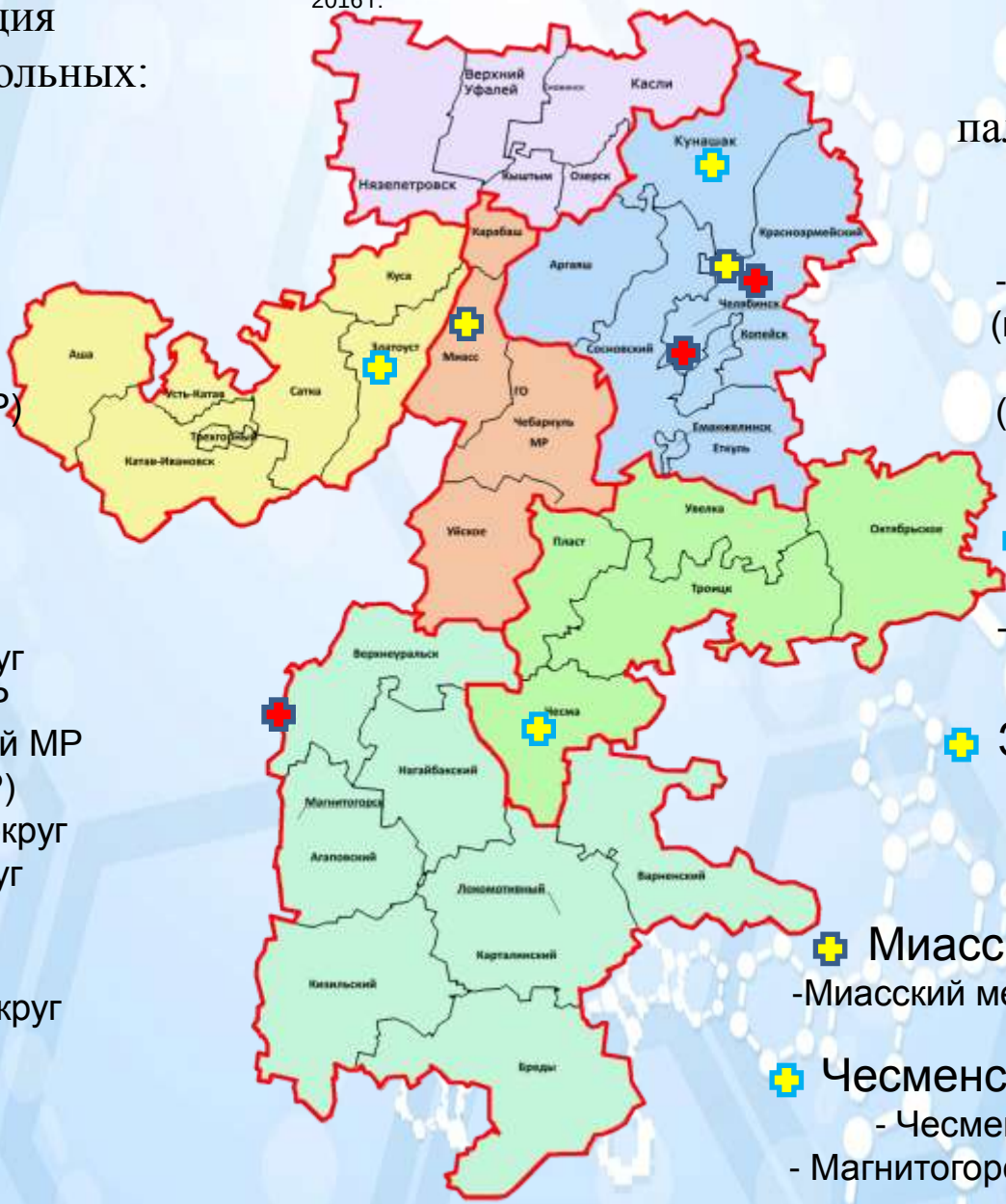

Маршрутизация в отделения паллиативной помощи:

Челябинский ГО
- Челябинский мед. округ
(кроме: Кунашакский МР)
-Троицкий мед. округ
(кроме: Чесменского МР)

Кунашакский МР
- Кунашакский МР
- Кыштымский мед. округ

Златоустовский МР
- Златоустовский мед. округ

Миасский ГО
-Миасский мед. округ

Чесменский МР
- Чесменский МР
- Магнитогорский мед. округ

Маршрутизация на койки сестринского ухода

Челябинский ГО
- Аргаяшский МР

Чебаркульский МО
- Чебаркульский ГО

Магнитогорский ГО
- Агаповским МР

Увельский МР
- Южноуральский ГО

Кыштымский ГО
- Озерский ГО

Верхнеуфалейский ГО
- Снежинский ГО

Катав-Ивановский МР
- Усть-Катавский ГО
- Трехгорный ГО

Остальные по месту жительства

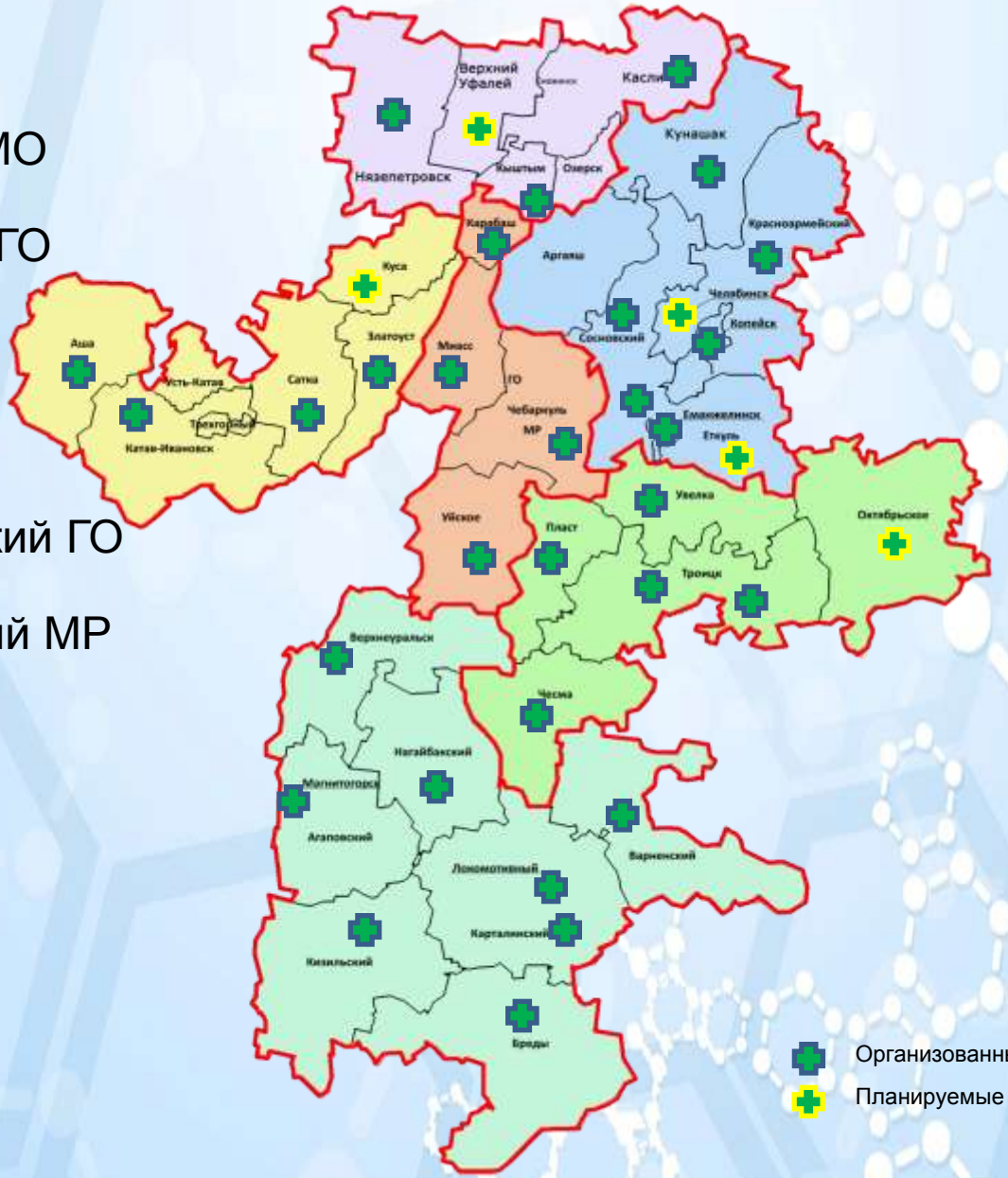

Организованные койки

Планируемые к организации в 2016 г.

Распоряжение правительства Российской Федерации от 01.07.2016г. №1403-р

1. Утвердить прилагаемый план мероприятий («дорожную карту») «Повышение доступности наркотических средств и психотропных веществ для использования в медицинских целях.
2. Руководителям федеральных органов исполнительной власти, ответственным за реализацию плана: обеспечить реализацию плана; предоставлять ежеквартально, до 5-го числа месяца, следующего за отчетным кварталом, в Минздрав России информацию о ходе реализации плана.
3. Рекомендовать органам исполнительной власти субъектов Российской Федерации обеспечить реализацию плана.

Приказ Министерства здравоохранения Челябинской области от 04.08.2016г. №1258

«Об утверждении Плана мероприятий «дорожной карты» «Повышение доступности паллиативной медицинской помощи населению Челябинской области, в том числе повышение доступности обеспечения наркотическими средствами и психотропными веществами для использования в медицинских целях»

ФЕДЕРАЛЬНОЕ ГОСУДАРСТВЕННОЕ УНИТАРНОЕ ПРЕДПРИЯТИЕ
«Московский эндокринный завод»

Результаты мониторинга обеспечения больных ЗНО неинвазивными наркотическими анальгетиками по федеральным округам Российской Федерации за 11 месяцев 2017 года (расчетный уровень обезболивания, %)



Более 40%

От 30 до 40%

От 20 до 30%

ФЕДЕРАЛЬНОЕ ГОСУДАРСТВЕННОЕ УНИТАРНОЕ ПРЕДПРИЯТИЕ
«Московский эндокринный завод»

Результаты мониторинга обеспечения больных ЗНО неинвазивными наркотическими анальгетиками по федеральным округам Российской Федерации за 2015-2016-11 месяцев 2017гг.

Федеральные округа РФ	Расчетная потребность ФО по плану 2015	Расчетная потребность ФО по плану 2016	Темп прироста %	Расчетная потребность ФО по плану 2017	Темп прироста %	Выборка ФО 2015	Выборка ФО 2016	Темп прироста %	Выборка ФО 11 месяцев2 017	Темп прироста %
	упаковок	упаковок	%	упаковок	%	упаковок	упаковок	%	упаковок	%
СКФО	21712	15530	-28%	23026	50%	6033	9894	64%	12408	25%
ДФО	11719	10614	-9%	17583	65%	6792	7975	17%	11251	40%
ЦФО	96986	127003	31%	143457	15%	41876	62720	50%	95875	50%
СФО	47449	53867	14%	69270	30%	22204	35332	59%	42738	20%
УФО	**8739**	**11407**	**31%**	**19557**	**70%**	**6757**	**9062**	**34%**	**14894**	**65%**
СЗФО	15003	24518	63%	25956	5%	7923	13764	74%	16534	20%
ПФО	20554	27273	33%	42018	55%	12755	21204	66%	34598	65%
ЮФО	29412	20144	-32%	39199	95%	5152	10380	101%	19442	85%
ИТОГО	**251574**	**290456**	**15%**	**380066**	**30%**	**109492**	**170331**	**56%**	**247640**	**45%**

ФЕДЕРАЛЬНОЕ ГОСУДАРСТВЕННОЕ УНИТАРНОЕ ПРЕДПРИЯТИЕ
«Московский эндокринный завод»

Результаты мониторинга обеспечения больных ЗНО неинвазивными наркотическими анальгетиками по Уральскому федеральному округу за 2015-2016-11 месяцев 2017гг.

Федеральные округа РФ	Расчетная потребность ФО по плану 2015	Расчетная потребность ФО по плану 2016	Темп прироста %	Расчетная потребность ФО по плану 2017	Темп прироста %	Выборка ФО 2015	Выборка ФО 2016	Темп прироста %	Выборка ФО 11 месяцев 2017	Темп прироста %
	упаковок	упаковок	%	упаковок	%	упаковок	упаковок	%	упаковок	%
Ханты-Мансийский АО-Югра	1044	1562	50%	2559	64%	999	1430	43%	2359	65%
Свердловская область+ Ямало-Ненецкий АО	6255	5477	-12%	10441	91%	4728	4747	0%	8215	75%
Тюменская область	640	1390	117%	1940	40%	638	1290	102%	1650	30%
Курганская область	370	1170	216%	1610	38%	184	854	364%	903	6%
Челябинская область	430	1808	320%	3077	66%	208	741	256%	1767	140%
ИТОГО	**8739**	**11407**	**31%**	**19557**	**70%**	**6757**	**9062**	**34%**	**14894**	**65%**

Объем заявленной субъектами РФ потребности НС и ПВ в неинвазивных ЛФ

Доля заявленной потребности в объеме потребности, рассчитанной в соответствии с методическими рекомендациями (30-дневный курс обезболивания) (процентов)

Контрольный показатели	2016	11 месяцев 2017	2018
	60%	80%	100%
Федеральные округа	**40%**	**50%**	
Город Москва	125%	135%	
СКФО	50%	80%	
СФО	50%	70%	
ДФО	35%	60%	
ЦФО	30%	40%	
ЮФО	25%	50%	
СЗФО	30%	30%	
УФО	20%	30%	
ПФО	20%	30%	

Полнота выборки ЛП, содержащих НС и ПВ, субъектами РФ в рамках заявленной потребности в соответствии с планом распределения

Доля выборки в объеме потребности, рассчитанной в соответствии с методическими рекомендациями (30-дневный курс обезболивания) (процентов)

Контрольный показатели	2016	2016	11 месяцев 2017	2018
	Выборка упаковки	35%	60%	90%
Федеральные округа	**170000**	**22%**	**35%**	
Город Москва	35000	55%	90%	
СКФО	10000	35%	45%	
СФО	35000	35%	40%	
ДФО	8000	25%	40%	
ЦФО	28000	20%	40%	
ЮФО	10000	12%	30%	
СЗФО	14000	17%	20%	
УФО	9000	15%	25%	
ПФО	21000	15%	25%	



Важенин А.В. Академик РАН, зав. Кафедрой онкологии, лучевой диагностики и лучевой терапии



Москвичева М.Г. Зав. Кафедрой общественного здоровья и здравоохранения Института ДПО

Обучающие мероприятия и программы

Повышение квалификации врачей:
ФГБОУ ВО «Южно-Уральский государственный медицинский университет»

Кафедра онкологии, лучевой диагностики и лучевой терапии

ПК «Паллиативная помощь в медицине» 144 часа,
ПК «Боль и симптоматическая терапия в паллиативной медицине» 72 часа

Кафедра общественного здоровья и здравоохранения Института ДПО

ПК «Организация паллиативной помощи» 144 часа

ПК «Организация деятельности медицинской организации, связанной с оборотом наркотических средств и психотропных веществ» 72 часа

Обучающие мероприятия и программы



Яйцев С.В.
д.м.н. Профессор,
заведующий кафедрой
онкологии

Кафедра онкологии ФГБОУ ВО «Южно-Уральский государственный медицинский университет» МЗ РФ

Элективный курс «Паллиативная медицинская помощь» с 2007 года

Дисциплина по выбору «Паллиативная медицинская помощь» с 2016 года

Обучающие мероприятия и программы

Повышение квалификации медицинских сестер:

ГБОУ ДПО «Челябинский областной центр дополнительного профессионального образования»

При подготовке медицинских сестер хирургического и терапевтического профилей рассматриваются вопросы оказания медицинской помощи паллиативным пациентам.

С 2016 года организован курс ПК «Паллиативная медицинская помощь» 72 часа

Спасибо за внимание и сотрудничество!